




CATÁLOGO FERRETERÍA

MR
DISTRIBUCIONES



CORTE EZ

MECHA ACERO RAPIDO EZETA



ezeta

Código	Medida	Estuche
230.AR.050	0.50mm	12
230.AR.060	0.60mm	10
230.AR.070	0.70mm	10
230.AR.075	0.75mm	10
230.AR.080	0.80mm	10
230.AR.085	0.85mm	10
230.AR.090	0.90mm	10
230.AR.095	0.95mm	10
230.AR.100	1.00mm	10
230.AR.105	1.05mm	10
230.AR.110	1.10mm	10
230.AR.115	1.15mm	10
230.AR.120	1.20mm	10
230.AR.125	1.25mm	10
230.AR.130	1.30mm	10
230.AR.135	1.35mm	10
230.AR.140	1.40mm	10
230.AR.145	1.45mm	10
230.AR.150	1.50mm	10
230.AR.160	1.60mm	10
230.AR.170	1.70mm	10
230.AR.175	1.75mm	10
230.AR.185	1.85mm	10
230.AR.190	1.90mm	10
230.AR.195	1.95mm	10
230.AR.200	2.00mm	10
230.AR.205	2.05mm	10
230.AR.210	2.10mm	10
230.AR.215	2.15mm	10
230.AR.220	2.20mm	10
230.AR.225	2.25mm	10
230.AR.230	2.30mm	10
230.AR.240	2.40mm	10
230.AR.250	2.50mm	10
230.AR.265	2.65mm	10
230.AR.275	2.75mm	10
230.AR.300	3.00mm	10
230.AR.310	3.10mm	10
230.AR.325	3.25mm	10
230.AR.350	3.50mm	10
230.AR.375	3.75mm	10
230.AR.400	4.00mm	10
230.AR.425	4.25mm	10
230.AR.450	4.50mm	10
230.AR.475	4.75mm	10
230.AR.500	5.00mm	10
230.AR.525	5.25mm	10
230.AR.550	5.50mm	10
230.AR.575	5.75mm	10
230.AR.600	6.00mm	10
230.AR.625	6.25mm	10
230.AR.635	6.35mm	10
230.AR.650	6.50mm	10
230.AR.675	6.75mm	10
230.AR.700	7.00mm	10
230.AR.725	7.25mm	10
230.AR.750	7.50mm	10
230.AR.770	7.70mm	10
230.AR.775	7.75mm	10
230.AR.800	8.00mm	10
230.AR.825	8.25mm	10

Código	Medida	Estuche
230.AR.850	8.50mm	10
230.AR.875	8.75mm	10
230.AR.900	9.00mm	5
230.AR.925	9.25mm	5
230.AR.950	9.50mm	5
230.AR.975	9.75mm	5
230.AR.1000	10.00mm	5
230.AR.1025	10.25mm	5
230.AR.1050	10.50mm	5
230.AR.1075	10.75mm	5
230.AR.1100	11.00mm	5
230.AR.1125	11.25mm	5
230.AR.1150	11.50mm	5
230.AR.1175	11.75mm	5
230.AR.1200	12.00mm	5
230.AR.1225	12.25mm	5
230.AR.1250	12.50mm	5
230.AR.1275	12.75mm	5
230.AR.1300	13.00mm	5
230.AR.1325	13.25mm	1
230.AR.1350	13.50mm	1
230.AR.1375	13.75mm	1
230.AR.1400	14.00mm	1
230.AR.1425	14.25mm	1
230.AR.1450	14.50mm	1
230.AR.1475	14.75mm	1
230.AR.1500	15.00mm	1
230.AR.1525	15.25mm	1
230.AR.1550	15.50mm	1
230.AR.1575	15.75mm	1
230.AR.1600	16.00mm	1
230.AR.1625	16.25mm	1
230.AR.1650	16.50mm	1
230.AR.1675	16.75mm	1
230.AR.1700	17.00mm	1
230.AR.1725	17.25mm	1
230.AR.1750	17.50mm	1
230.AR.1775	17.75mm	1
230.AR.1800	18.00mm	1
230.AR.1825	18.25mm	1
230.AR.1850	18.50mm	1
230.AR.1875	18.75mm	1
230.AR.1900	19.00mm	1
230.AR.1925	19.25mm	1
230.AR.1950	19.50mm	1
230.AR.1975	19.75mm	1
230.AR.2000	20.00mm	1

CORTE EZ

BROCA CHAPA ESCALONADA EZETA



Código	Medida	Estuche
230.BCE.412	4-12mm	1
230.BCE.420	4-20mm	1
230.BCE.535	5-35mm	1

MECHA COPA MURO EZETA



Código	Medida	Estuche
230.MCM.40	40 x 72mm	1
230.MCM.45	45 x 72mm	1
230.MCM.50	50 x 72mm	1
230.MCM.65	65 x 72mm	1
230.MCM.80	80 x 72mm	1
230.MCM.90	90 x 72mm	1
230.MCM.100	100 x 72mm	1
230.MCM.110	110 x 72mm	1

MECHA COPA MURO EZETA ADAPTADOR



Código	Medida	Estuche
230.MCM.A100	PLUS x 100mm	1
230.MCM.A300	PLUS x 300mm	1
230.MCM.A400	MAX x 400mm	1

MECHA ACERO RAPIDO EZETA MAX



Código	Medida	Estuche
232.AR.200	2.00mm	10
232.AR.225	2.25mm	10
232.AR.250	2.50mm	10
232.AR.275	2.75mm	10
232.AR.300	3.00mm	10
232.AR.325	3.25mm	10
232.AR.350	3.50mm	10
232.AR.375	3.75mm	10
232.AR.400	4.00mm	10
232.AR.425	4.25mm	10
232.AR.450	4.50mm	10
232.AR.475	4.75mm	10
232.AR.500	5.00mm	10
232.AR.525	5.25mm	10
232.AR.550	5.50mm	10
232.AR.575	5.75mm	10
232.AR.600	6.00mm	10
232.AR.625	6.25mm	10
232.AR.650	6.50mm	10
232.AR.675	6.75mm	10
232.AR.700	7.00mm	10
232.AR.725	7.25mm	10
232.AR.750	7.50mm	10
232.AR.775	7.75mm	10
232.AR.800	8.00mm	10
232.AR.825	8.25mm	10
232.AR.850	8.50mm	10
232.AR.875	8.75mm	10
232.AR.900	9.00mm	5
232.AR.925	9.25mm	5
232.AR.950	9.50mm	5
232.AR.975	9.75mm	5
232.AR.1000	10.00mm	5
232.AR.1025	10.25mm	5
232.AR.1050	10.50mm	5
232.AR.1075	10.75mm	5
232.AR.1100	11.00mm	5
232.AR.1125	11.25mm	5
232.AR.1150	11.50mm	5
232.AR.1175	11.75mm	5
232.AR.1200	12.00mm	5

MECHA DOBLE PUNTA EZETA



Código	Medida	Estuche
230.DP.250	2.50mm	10
230.DP.275	2.75mm	10
230.DP.330	3.30mm	10
230.DP.360	3.60mm	10
230.DP.375	3.75mm	10
230.DP.420	4.20mm	10
230.DP.490	4.90mm	5
230.DP.510	5.10mm	5
230.DP.610	6.10mm	5

MECHA MADERA EZETA MAX



Código	Medida	Estuche
230.M.500	5.00mm	10
230.M.600	6.00mm	10
230.M.700	7.00mm	10
230.M.800	8.00mm	10
230.M.900	9.00mm	5
230.M.1000	10.00mm	5
230.M.1100	11.00mm	5
230.M.1200	12.00mm	5

CORTE EZ

MECHA PLANA EZETA MAX



Código	Medida	Estuche
230.MP.6	1/4	1
230.MP.8	5/16	1
230.MP.9	3/8	1
230.MP.12	1/2	1
230.MP.14	9/16	1
230.MP.16	5/8	1
230.MP.17	11/16	1
230.MP.19	3/4	1
230.MP.22	7/8	1
230.MP.24	15/16	1
230.MP.25	1	1
230.MP.28	1 1/8	1
230.MP.32	1 1/4	1
230.MP.34	1 3/8	1
230.MP.38	1 1/2	1

MECHA PORCELANATO COPA EZETA



ezeta

Código	Medida	Estuche
230.CP.1600	16.00mm	1
230.CP.1800	18.00mm	1
230.CP.2000	20.00mm	1
230.CP.2500	25.00mm	1
230.CP.2700	27.00mm	1
230.CP.2800	28.00mm	1
230.CP.3000	30.00mm	1
230.CP.3200	32.00mm	1
230.CP.3500	35.00mm	1
230.CP.4000	40.00mm	1
230.CP.6000	60.00mm	1

MECHA SDS PLUS EZETA



ezeta

Código	Medida	Estuche
230.SDS.5.110	5 x 110mm	5
230.SDS.6.110	6 x 110mm	5
230.SDS.6.160	6 x 160mm	5
230.SDS.8.110	8 x 110mm	5
230.SDS.8.160	8 x 160mm	5
230.SDS.8.210	8 x 210mm	5
230.SDS.8.300	8 x 300mm	5
230.SDS.8.460	8 x 460mm	5
230.SDS.10.110	10 x 110mm	5
230.SDS.10.160	10 x 160mm	5
230.SDS.10.210	10 x 210mm	5
230.SDS.10.350	10 x 350mm	5
230.SDS.10.460	10 x 460mm	5
230.SDS.12.160	12 x 160mm	5
230.SDS.12.210	12 x 210mm	5
230.SDS.12.350	12 x 350mm	5
230.SDS.12.460	12 x 460mm	5
230.SDS.14.160	14 x 160mm	5
230.SDS.14.210	14 x 210mm	5
230.SDS.14.350	14 x 350mm	5
230.SDS.14.460	14 x 460mm	5
230.SDS.16.210	16 x 210mm	5
230.SDS.16.300	16 x 300mm	5
230.SDS.16.350	16 x 350mm	5
230.SDS.16.460	16 x 460mm	5
230.SDS.18.210	18 x 210mm	5
230.SDS.18.300	18 x 300mm	5
230.SDS.18.350	18 x 350mm	5
230.SDS.18.460	18 x 460mm	5
230.SDS.20.200	20 x 200mm	5
230.SDS.20.300	20 x 300mm	5
230.SDS.20.350	20 x 350mm	5
230.SDS.20.460	20 x 460mm	5
230.SDS.22.250	22 x 250mm	5
230.SDS.22.350	22 x 350mm	5
230.SDS.22.460	22 x 460mm	5
230.SDS.24.250	24 x 250mm	5
230.SDS.25.250	25 x 250mm	5
230.SDS.25.460	25 x 460mm	5

MECHA PORCELANATO EZETA



ezeta

Código	Medida	Estuche
230.WP.600	6mm	1
230.WP.800	8mm	1
230.WP.1000	10mm	1
230.WP.1200	12mm	1
230.WP.1400	14mm	1
230.WP.1600	16mm	1

MECHA WIDIA EZETA



ezeta

Código	Medida	Estuche
230.W.3	3mm	10
230.W.4	4mm	10
230.W.5	5mm	10
230.W.6	6mm	10
230.W.8	8mm	10
230.W.10	10mm	10
230.W.12	12mm	5
230.W.13	13mm	5
230.W.14	14mm	1
230.W.16	16mm	1
230.W.18	18mm	1
230.W.20	20mm	1
230.W.22	22mm	1
230.W.25	25mm	1

MECHA WIDIA MURO EZETA MAX



Código	Medida	Estuche
232.W.500	5mm	10
232.W.600	6mm	10
232.W.800	8mm	10
232.W.1000	10mm	10
232.W.1200	12mm	10

CORTE DESBASTE IMPORTADO

DISCO CORTE ABRASIVO



Código	Medida	Caja	Estuche
26.DAC.8115.08	115 x 0.8mm	250	25
26.DAC.8115.1	115 x 1mm	250	25
26.DAC.8115.12	115 x 1.2mm	250	25
26.DAC.8115.16	115 x 1.6mm	250	25
26.DAC.8125.16	125 x 1.6mm	200	25
26.DAC.8180.18	180 x 1.9mm	100	25
26.DAC.8230.18	230 x 1.9mm	100	25
26.DAC.8350.32	350 x 3.2 x 25.4mm	50	5

HOJA DE SIERRA CIRCULAR Widia



Código	Medida	Caja	Estuche
26.HS.210.40	210 x 25.4mm 40 dientes	10	1
26.HS.235.40	235 x 16mm 40 dientes	10	1
26.HS.165.40	165 x 16mm 40 dientes	10	1
26.HS.185.40	185 x 16mm 40 dientes	10	1
26.HS.255.40	255mm 40 dientes	10	1
26.HS.305.40	305mm 60 dientes	5	1

DISCO DIAMANTADO CONTINUO



Código	Medida	Caja	Estuche
26.DC.8110/1	110 x 19mm	30	5
26.DC.8115/1	115 x 22.2mm	30	5
26.DC.8180/1	180 x 22.2mm	10	1
26.DC.8230/1	230 x 22.2mm	10	1

DISCO DIAMANTADO SEGMENTADO



Código	Medida	Caja	Estuche
26.DS.8110/1	110 x 19mm	30	5
26.DS.8115/1	115 x 22.2mm	30	5
26.DS.8180/1	180 x 22.2mm	10	1
26.DS.8230/1	230 x 22.2mm	10	1

DISCO DIAMANTADO TURBO



Código	Medida	Caja	Estuche
26.DT.8110/1	110 x 19mm	30	5
26.DT.8115/1	115 x 22.2mm	30	5
26.DT.8180/1	180 x 22.2mm	10	1
26.DT.8230/1	230 x 22.2mm	10	1

DISCO DE CORTE PARA MADERA



Código	Medida	Caja	Estuche
26.DM.8115	115 x 1.4 x 22.2mm	10	1
26.DM.8180	180 x 1.5 x 22.2mm	5	1

DISCO DIAMANTADO PREMIUM



Código	Medida	Caja	Estuche
26.DP.8115	115 x 1.2 x 22.2mm	10	1
26.DP.8125	125 x 1.2 x 22.2mm	10	1
26.DP.8180	180 x 1.8 x 22.2mm	5	1
26.DP.8230	230 x 2 x 22.2mm	5	1
26.DP.8350	350 x 2mm	3	1

HOJA DE SIERRA MULTIPROPOSITO



Código	Medida	Caja	Estuche
26.HSIDM.81/4	210mm	5	1
26.HSIDM.81/4/A	210mm para acero	5	1
22.HCSM.1014	355mm	3	1


CORTE DESBASTE TYROLIT

DISCO FLAP Zirconio



Código	Medida	Caja	Estuche
26.DFZ.811536	115mm G. 36	100	10
26.DFZ.811540	115mm G. 40	100	10
26.DFZ.811560	115mm G. 60	100	10
26.DFZ.811580	115mm G. 80	100	10
26.DFZ.8115100	115mm G. 100	100	10
26.DFZ.8115120	115mm G. 120	100	10

DISCO FLAP Oxido aluminio



Código	Medida	Caja	Estuche
26.DFA.811536	115mm G. 36	100	10
26.DFA.811540	115mm G. 40	100	10
26.DFA.811560	115mm G. 60	100	10
26.DFA.811580	115mm G. 80	100	10
26.DFA.8115100	115mm G. 100	100	10
26.DFA.8115120	115mm G. 120	100	10

DISCO CORTE SECUR



Código	Medida	Estuche
21.S.114.32	114 x 3.2	25
21.S.178.32	178 x 3.2	25
21.S.230.32	230 x 3.2	25
21.S.114.075	114 x 0.75	25
21.S.114.1	114 x 1	25
21.S.114.16	114 x 1.6	25
21.S.125.16	125 x 1.6	25
21.S.178.16	178 x 1.6	25
21.S.230.19	230 x 1.9	25
21.S.114.1PR	114 x 1 cj 50u	1
21.S.114.16PR	114 x 1.6 cj 50u	1
21.S.178.16PR	178 x 1.6 cj 50u	1

DISCO CORTE centro deprimido SECUR



Código	Medida	Estuche
21.S.114.32CD	114 x 3.2	25
21.S.178.32CD	178 x 3.2	25
21.S.230.32CD	230 x 3.2	25
21.S.114.075CD	114 x 0.75	25

DISCO CORTE centro deprimido SECUR Carburo Silicio



Código	Medida	Estuche
21.1C.114.32CD	114 x 3.2	25
21.1C.178.32CD	178 x 3.2	25
21.1C.230.32CD	230 x 3.2	25

DISCO CORTE centro deprimido SECUR INOX



Código	Medida	Estuche
21.S.inox.115.3	114 x 3	25
21.S.inox.178.3	178 x 3	25
21.S.inox.230.3	230 x 3	25

DISCO CORTE XPERT



Código	Medida	Estuche
21.X.114.1	114 x 1	25
21.X.114.16	114 x 1.6	25
21.X.178.16	178 x 1.6	25
21.X.230.19	230 x 1.9	25
21.X.114.1PR	114 x 1 cj 50u	1
21.X.114.16PR	114 x 1.6 cj 50u	1
21.X.178.16PR	178 x 1.6 cj 50u	1

DISCO CORTE BASIC



Código	Medida	Estuche
21.B.115.25	115 x 2.5	25
21.B.178.3	178 x 3	25
21.B.230.3	230 x 3	25
21.B.115.1	115 x 1	25
21.B.115.1PR	115 x 1 cj 60u	1
21.B.115.16	115 x 1.6	25
21.B.115.16PR	115 x 1.6 cj 60u	1
21.B.178.16	178 x 1.6	25
21.B.178.16PR	178 x 1.6 cj 60u	1

DISCO centro deprimido CORTE XPERT



Código	Medida	Estuche
21.X.114.3	114 x 3	25
21.X.178.3	178 x 3	25
21.X.230.3	230 x 3	25

DISCO CORTE centro deprimido BASIC



Código	Medida	Estuche
21.B.115.25CD	115 x 2.5	25
21.B.178.3CD	178 x 3	25
21.B.230.3CD	230 x 3	25

CORTE DESBASTE TYROLIT

DISCO DESBASTE SECUR EXTRA



Código	Medida	Estuche
21.S.114.48	114 x 4.8	10
21.S.114.7	114 x 7	10
21.SE.178.7	178 x 7	10
21.SE.230.7	230 x 7	10

DISCO DESBASTE centro deprimido SECUR



Código	Medida	Estuche
21.S.178.48	178 x 4.8 amolado 90	12

DISCO DESBASTE centro deprimido RAPID



Código	Medida	Estuche
21.SR.178.7	178 x 7	10
21.SR.230.7	230 x 7	10

DISCO DESBASTE centro deprimido XPERT



Código	Medida	Estuche
21.X.114.48	114 x 4.8	10
21.X.114.64	114 x 6.4	10
21.X.178.64	178 x 6.4	10
21.X.230.64	230 x 6.4	10

DISCO DESBASTE centro deprimido BASIC



Código	Medida	Estuche
21.B.115.6	115 x 6	10
21.B.178.6	178 x 6	10
21.B.230.6	230 x 6	10

DISCO DESBASTE centro deprimido SECUR Carburo Silicio



Código	Medida	Estuche
21.1C.114.48	114 x 4.8	10
21.1C.178.7	178 x 7	10
21.1C.230.7	230 x 7	10

DISCO DESBASTE centro deprimido FOCUR Fundición



Código	Medida	Estuche
21.FO.178.7	178 x 7	10
21.FO.230.7	230 x 7	10

DISCO DESBASTE centro deprimido SECUR Aluminio



Código	Medida	Estuche
21.S.alu.178.7	178 x 7	10

DISCO PLANO SENSITIVO SECUR EXTRA



Código	Medida	Estuche
21.300.25	300 x 2.5 x 25.4	10
21.350.25	350 x 2.5 x 25.4	10
21.400.25	400 x 2.5 x 25.4	5
21.300.30	L0109 300 x 3.0 x 25.4	10
21.350.30	L0109 350 x 3.0 x 25.4	10
21.400.30	L0109 400 x 3.0 x 25.4	5
21.300.30/0110	L0110 300 x 3.0 x 25.4	10
21.350.30/0110	L0110 350 x 3.0 x 25.4	10
21.400.30/0110	L0110 400 x 3.0 x 25.4	5

DISCO PLANO REFORZADO SECUR EXTRA



Código	Medida	Estuche
21.R.250.3	250 x 3.2 x 25	10
21.R.300.3.25	300 x 3.2 x 25	10
21.R.300.3.32	300 x 3.2 x 32	10
21.R.300.4.32	300 x 4 x 32	15
21.R.350.3.25	350 x 3.2 x 25	10
21.R.350.3.32	350 x 3.2 x 32	10
21.R.350.4.32	350 x 4 x 32	5
21.R.400.4.32	400 x 4.5 x 32	10
21.R.400.45.25	400 x 4.5 x 25	10
21.R.400.45.32	400 x 4.5 x 32	10
21.R.508.4.25	M-1000R 508 x 4.5 x 25.4	10
21.R.508.4.25P	M-2000R 508 x 4.5 x 25.4	10
21.508.4.25	M-1000 508 x 4.5 x 25.4	10
21.508.4.25P	M-2000 508 x 4.5 x 25.4	10
21.508.4.25.P	M-2000 508 x 4.5 x 25.4	10
21.R.400.3.32	400 x 4 x 32	10
21.R.400.4.25	400 x 4.5 x 25	10

CORTE DESBASTE TYROLIT

DISCO PLANO SENSITIVO XPERT



Código	Medida	Estuche
21.X.300.3	300 x 3 x 25.4	10
21.X.350.3	350 x 3 x 25.4	10
21.X.400.3	400 x 3 x 25.4	5

DISCO RECTO REFORZADO SENSITIVO BASIC



Código	Medida	Estuche
21.B.350.28.25	350 x 2.8 x 25.4	10

DISCO DIAMANTADO TYROLIT CONTINUO



Código	Medida	Estuche
21.DC.115	115mm	20
21.DC.180	180mm	10
21.DC.250	250mm	5

DISCO DIAMANTADO TYROLIT MULTIUSO



Código	Medida	Estuche
21.DM.115	115mm	20
21.DM.180	180mm	10

DISCO DIAMANTADO TYROLIT SEGMENTADO



Código	Medida	Estuche
21.DS.115	115mm	20
21.DS.180	180mm	10
21.DS.230	230mm	5
21.DS.250	250mm	5
21.DS.300	300mm	5

DISCO DIAMANTADO TYROLIT TURBO



Código	Medida	Estuche
21.DT.115	115mm	20
21.DT.180	180mm	10
21.DT.230	230mm	5
21.DT.250	250mm	5
21.DT.300	300mm	5

DISCO DIAMANTADO BASIC CONTINUO



Código	Medida	Estuche
21.BDC.115	115mm	5
21.BDC.180	180mm	5

DISCO DIAMANTADO BASIC MULTIUSO



Código	Medida	Estuche
21.BDM.115	115mm	5
21.BDM.180	180mm	5

DISCO DIAMANTADO BASIC SEGMENTADO



Código	Medida	Estuche
21.BDS.115	115mm	5
21.BDS.180	180mm	5
21.BDS.230	230mm	5

DISCO DIAMANTADO BASIC TURBO




Código	Medida	Estuche
21.BDT.115	115mm	5
21.BDT.180	180mm	5
21.BDT.230	230mm	5

DISCO DIAMANTADO TYROLIT PREMIUN TURBO PORCELANATO



Código	Medida	Estuche
21.DPTP.115	115mm	10
21.DPTP.178	178mm	5

DISCO FIBRA PREMIUM ZIRCONIO centro deprimido



Código	Medida	Estuche
21.FPZ.115.36	115 x 36	10
21.FPZ.115.60	115 x 60	10
21.FPZ.180.36	180 x 36	10
21.FPZ.180.60	180 x 60	10
21.FPZ.Acc	Adaptador	10

CORTE DESBASTE TYROLIT

DISCO FLAP PLANO 28N TYROLIT Zirconio



Código	Medida	Estuche
21.FN.115.40	115mm G 40	10
21.FN.115.60	115mm G 60	10
21.FN.115.80	115mm G 80	10
21.FN.115.120	115mm G 120	10
21.FN.180.40	180mm G 40	10
21.FN.180.60	180mm G 60	10
21.FN.180.80	180mm G 80	10
21.FN.180.120	180mm G 120	10

DISCO FLAP PLANO 28A TYROLIT Zirconio



Código	Medida	Estuche
21.F28A.115.120	115mm G 120	10
21.F28A.115.40	115mm G 40	10
21.F28A.115.60	115mm G 60	10
21.F28A.115.80	115mm G 80	10
21.F28A.180.120	180mm G 120	10
21.F28A.180.40	180mm G 40	10
21.F28A.180.60	180mm G 60	10
21.F28A.180.80	180mm G 80	10

DISCO FLAP CONVEXO 27A TYROLIT Zirconio



Código	Medida	Estuche
21.F27A.115.120	115mm G 120	10
21.F27A.115.40	115mm G 40	10
21.F27A.115.60	115mm G 60	10
21.F27A.115.80	115mm G 80	10
21.F27A.180.40	180mm G 40	10
21.F27A.180.60	180mm G 60	10
21.F27A.180.80	180mm G 80	10

DISCO FLAP PLANO 28N TYROLIT Carburo silicio



Código	Medida	Estuche
21.F1CN.115.60	115mm G 60	10
21.F1CN.115.80	115mm G 80	10
21.F1CN.115.120	115mm G 120	10
21.F1CN.115.220	115mm G 240	10
21.F1CN.115.400	115mm G 400	10
21.F1CN.180.60	180mm G 60	10
21.F1CN.180.80	180mm G 80	10
21.F1CN.180.120	180mm G 120	10
21.F1CN.180.240	180mm G 240	10
21.F1CN.180.400	180mm G 400	10
21.F1CN.115.240	115mm G 240	10

DISCO FLAP PLANO 27A BASIC Oxido aluminio



Código	Medida	Estuche
21.BF27A.115.40	115mm G 40	10
21.BF27A.115.60	115mm G 60	10
21.BF27A.115.80	115mm G 80	10
21.BF27A.115.120	115mm G 120	10
21.BF27A.180.40	180mm G 40	10
21.BF27A.180.60	180mm G 60	10
21.BF27A.180.80	180mm G 80	10
21.BF27A.180.120	180mm G 120	10

DISCO LIMPIEZA PREMIUM TYROLIT Carburo silicio



Código	Medida	Estuche
21.DLP.C.115	115mm	5
21.DLP.C.180	180mm	5

DISCO LIMPIEZA PREMIUM TYROLIT Oxido aluminio



Código	Medida	Estuche
21.DLP.115	115mm	5
21.DLP.180	180mm	5

PIEDRA PAN DOBLE FAZ



Código	Medida	Estuche
21.PDF.237	150 x 50 x 25	2
21.PDF.337	200 x 50 x 25	2

AFILADOR DIAMANTADO Doble Faz



Código	Medida	Estuche
ADH.8300/1200	Grano 300/1200	0 0

FIJACIONES

FIJACIONES TARUGO NYLON



Código	Medida	Caja
51060.MR	6mm - cj 5000u	1
53060.MR	6mm Universal - cj 5000u	1
51080.MR	8mm - cj 3000u	1
53080.MR	8mm Universal - cj 3000u	1

TARUGO NYLON ESTANDAR



Código	Medida	Caja	Estuche
50060	6mm - pack 1000u	10	1
50080	8mm - pack 1000u	6	1
50100	10mm - pack 500u	5	1
50120	12mm - pack 250u	4	1
50140	14mm - pack 100u	5	1

TARUGO NYLON ESTANDAR CON TOPE



Código	Medida	Caja	Estuche
51060	6mm - pack 1000u	10	1
51080	8mm - pack 1000u	6	1
51100	10mm - pack 500u	5	1
51120	12mm - pack 250u	4	1

TARUGO NYLON PARA YESO



Código	Medida	Estuche
55080	8mm - pack 250u	1

TARUGO NYLON UNIVERSAL DEFORMABLE



Código	Medida	Caja	Estuche
53060	6mm - pack 1000u	10	1
53080	8mm - pack 1000u	6	1
53100	10mm - pack 500u	5	1
53120	12mm - pack 100u	5	1

TARUGOS NYLON PARA PRECINTOS



Código	Medida	Estuche
57060	6mm - pack 1000u	1
57080	8mm - pack 500u	1
57100	10mm - pack 200u	1

SEGURIDAD

DELANTAL DE JEAN ENTERO



Código	Medida	Caja	Estuche
306.DJ	Entero	120	12

DELANTAL DESCARNE AMARILLO



Código	Medida	Caja	Estuche
306.DDA	Entero	120	12
306.DDA.2	Entero 2 piezas	120	12
306.DDAR	Entero c/ refuerzo en cuero	120	12

SEGURIDAD

GUANTE NITRILO VERDE 33cm



Código	Medida	Estuche
306.GVE801.10	Talle 10	1
306.GVE801.8	Talle 8	1
306.GVE801.9	Talle 9	1

GUANTE POLIAMIDA NEGRO



Código	Medida	Estuche
POLY 21-103	Talle 10	1

GUANTES DESCARTABLE DE NITRILO Cj 100u



Código	Medida	Estuche
306.GDN1400.78	Talle 7/8	1
306.GDN1400.89	Talle 8/9	1
306.GDN1400910	Talle 9/10	1

GUANTES MOTEADOS



Código	Medida	Caja	Estuche
306.GMT	Talle 8 - Tareas Generales	240	60
306.GMM	Talle 8 - Metalúrgico Pesado	240	60
306.GMI	Talle 8 - Industrial Pesado	240	60
306.GMI	Talle 8 - Industrial Pesado	240	60

PAR GUANTE COMBINADO DESCARNE Y JEAN



Código	Medida	Caja	Estuche
306.GCDJ.10	Puño corto	120	12

PAR GUANTE DESCARNE



Código	Medida	Caja	Estuche
306.GDL	Puño largo	120	12
306.GD.10	Puño corto	120	12

PAR GUANTE DESCARNE con ribete



Código	Medida	Caja	Estuche
306.GD.R	Puño corto	120	12
306.GDL.R	Puño largo	120	12

PAR GUANTE SOLDADOR FORRADO



Código	Medida	Caja	Estuche
306.GSF	Puño largo	120	12

PAR GUANTE VAQUETA AMARILLO con ribete



Código	Medida	Caja	Estuche
306.G12VA.R	1/2 Paseo	120	12

PAR GUANTE VAQUETA AMERICANO AMARILLO con ribete



Código	Medida	Caja	Estuche
306.GVA.R	Puño corto	120	12
306.GVAL.R	Puño largo	120	12

SIDERURGICOS

ALAMBRE OVALADO ALTA RESISTENCIA GALVANIZADO



Código	Medida	Estuche
20.AG.17.15.SM	SAN MARTIN 17-15 Rollo 1.000mts	1
20.AG.17.15.F	FORTIN 17-15 Rollo 1.000mts	PROMO
20.AG.16.14.I	INVENCIBLE 16-14 Rollo 1.000mts	1
20.AG.19.17.F	FORTIN 19-17 Rollo 600mts	1

ALAMBRE REDONDO ALTA RESISTENCIA GALVANIZADO



Código	Medida	Estuche
20.AG.B.225	BOYERO 2.25mm - Rollo 1.000mts	1
20.AG.B.365	BOYERO 3.65mm - Rollo 500mts	1
20.AG.B.264	BOYERO 2.64mm - Rollo 1.000mts	1

ALAMBRE OVALADO MEDIA RESISTENCIA GALVANIZADO



Código	Medida	Estuche
20.AG.16.14.B	BAQUEANO 16-14 Rollo 1.000mts	1

ALAMBRE REDONDO MEDIA RESISTENCIA GALVANIZADO




Código	Medida	Estuche
20.AG.R.180	BOYERO 1.80mm - Rollo 1.000mts	1

ALAMBRE PARA RIENDAS Y MANEAS GALVANIZADO



Código	Medida	Estuche
20.AG.M.10	MANEA 10 - 2.95mm Rollo 25kgs	1
20.AG.M.11	MANEA 11 - 3.25mm Rollo 25kgs	1
20.AG.R.8	RIENDA 8 - 4.06mm Rollo 25kgs	1
20.AG.R.9	RIENDA 9 - 3.66mm Rollo 25kgs	1

POSTES Y VARILLAS



Código	Medida	Estuche
20.PM.40.15	POSTE INTERMEDIO FACON 40.0 x 4.2-H 1.50m	1
20.PM.40.18	POSTE INTERMEDIO FACON 40.0 x 4.2-H 1.80m	1
20.PM.40.22	POSTE INTERMEDIO FACON 40.0 x 4.2-H 2.20m	1
20.PM.40.24	POSTE INTERMEDIO FACON 40.0 x 4.2-H 2.40m	1
20.PM.40.30	POSTE INTERMEDIO FACON 40.0 x 4.2-H 3.00m	1
20.VSG.4.121	VARILLA DE ALAMBRE GALVANIZADO 4 hilos -121g Paq 50u.	1
20.VSG.5.139	VARILLA DE ALAMBRE GALVANIZADO 5 hilos -139g Paq 50u.	1
20.VSG.6.160	VARILLA DE ALAMBRE GALVANIZADO 6 hilos - 160g Paq 50u.	1
20.VSG.7.184	VARILLA DE ALAMBRE GALVANIZADO 7 hilos -184g Paq 50u.	1
20.VT.567	VARILLA T 5-6-7 hilos - 1.08kg	1

TEJIDO ROMBOIDAL ACINDAR



Código	Medida	Estuche
20.TR.100.50.14	15ML 100-50-14	1
20.TR.125.50.14	15ML 125-50-14	1
20.TR.125.63.14	15ML 125-63-14	1
20.TR.150.50.14	15ML 150-50-14	1
20.TR.150.63.14	15ML 150-63-14	1
20.TR.150.76.14	15ML 150-76-14	1
20.TR.180.50.14	15ML 180-50-14	1
20.TR.180.63.14	15ML 180-63-14	1
20.TR.200.50.14	15ML 200-50-14	1
20.TR.200.63.14	15ML 200-63-14	1
20.TR.150.50.12	10ML 150-50-12	1
20.TR.180.50.12	10ML 180-50-12	1
20.TR.180.63.12	10ML 180-63-12	1
20.TR.200.50.12	10ML 200-50-12	1
20.TR.200.63.12	10ML 200-63-12	1

SIDERURGICOS

ALAMBRE DE PUAS GALVANIZADO



Código	Medida	Estuche
20.BA.M.101	BAGUAL MINI 16/101 Rollo x 100m 5.9kgs	1
20.BA.S.101	BAGUAL SUPER 15/101 Rollo x 500m 30kgs	1
20.BA.C.101	BAGUAL CLASICO 16/101 Rollo x 500m 23.5kgs	1
20.BA.C.127	BAGUAL CLASICO 16/127 Rollo x 500m 22kgs	1

TORNIQUETE ZINCADO



Código	Medida	Caja	Estuche
TO.3	Nro 3 micro	100	25
TO.5	Nro 5 mini	100	25
TO.7	Nro 7 Liv	100	25

ALAMBRE PARA ENFARDAR



Código	Medida	Estuche
20.ABA.173.33	BOBINADO ACEITADO 1.73 - 15½ - 33kgs	1
20.ABA.183.33	BOBINADO ACEITADO 1.83 - 15 - 33kgs 1.602 mts aprox	1
20.ABA.173.45	BOBINADO ACEITADO 1.73 - 15½ - 45kgs	1
20.ABA.183.45	BOBINADO ACEITADO 1.83 - 15 - 45kgs 2.184 mts aprox	1

ESTIRA TEJIDO



Código	Medida	Caja	Estuche
ET.8150	5/16 x 150mm	300	50
ET.8175	5/16 x 175mm	300	50
ET.8200	5/16 x 200mm	300	50
ET.8225	5/16 x 225mm	200	50
ET.8250	5/16 x 250mm	200	50
ET.8300	5/16 x 300mm	200	50
ET.9150	3/8 x 150mm	200	50
ET.9175	3/8 x 175mm	200	50
ET.9200	3/8 x 200mm	200	50
ET.9225	3/8 x 225mm	100	50
ET.9250	3/8 x 250mm	100	50
ET.9300	3/8 x 300mm	100	50

CONJUNTO Estira tejido tuercas y arandelas



Código	Medida	Caja	Estuche
CET.8	5/16	2.000	100
CET.9	3/8	1.000	100

SIDERURGICOS

ALAMBRE GALVANIZADO ACINDAR



Código	Medida	Estuche
20.AG.8	Nro8 - 4.06mm - kg	45
20.AG.9	Nro9 - 3.66mm - kg	45
20.AG.10	Nro10 - 3.25mm - kg	45
20.AG.11	Nro11 - 2.94mm - kg	45
20.AG.12	Nro12 - 2.64mm - kg	45
20.AG.125	Nro12.5 - 2.49mm - kilo	45
20.AG.13	Nro13 - 2.33mm - kg	45
20.AG.135	Nro13.5 - 2.19mm - kg	45
20.AG.14	Nro14 - 2.03mm - kg	45
20.AG.145	Nro14.5 - 1.93mm - kg	45
20.AG.15	Nro15 - 1.83mm - kg	45
20.AG.16	Nro16 - 1.63mm - kg	45
20.AG.17	Nro17 - 1.42mm - kg	45
20.AG.18	Nro18 - 1.22mm - kg	45
20.AG.19	Nro19 - 1.02mm - kg	45
20.AG.20	Nro20 - 0.91mm - kg	45
20.AE.20	Nro20 - 0.91mm escobero - kg	25

ALAMBRE RECOCIDO ACINDAR



Código	Medida	Estuche
20.RG.8	Nro8 - 4.06mm - kg	50
20.RG.9	Nro9 - 3.66mm - kg	50
20.RG.10	Nro10 - 3.25mm - kg	50
20.RG.11	Nro11 - 2.94mm - kg	50
20.RG.12	Nro12 - 2.64mm - kg	50
20.RG.13	Nro13 - 2.33mm - kg	50
20.RG.14	Nro14 - 2.03mm - kg	50
20.RG.15	Nro15 - 1.83mm - kg	50
20.RG.16	Nro16 - 1.63mm - kg	50
20.RG.17	Nro17 - 1.42mm - kg	50
20.RG.18	Nro18 - 1.22mm - kg	50
20.RG.19	Nro19 - 1.02mm - kg	50
20.RG.20	Nro20 - 0.91mm - kg	50

CLAVO CABEZA DE PLOMO PESADO ACINDAR



Código	Medida	Caja	Estuche
20.PP.63	2 1/2 - pack 100u	20	1
20.PP.76	3 - pack 100u	20	1
20.PP.101	4 - pack 100u	20	1

CLAVO CABEZA DE PLOMO PESADO IMPORTADO



Código	Medida	Estuche
40.PP.63	2 1/2 - pack 100u	20
40.PP.76	3 - pack 100u	20
40.PP.100	4 - pack 100u	20

CLAVO ESPIRALADO ACINDAR



Código	Medida	Estuche
20.E.25	1 - kg	20
20.E.38	1 1/2 - kg	20
20.E.50	2 - kg	20
20.E.63	2 1/2 - kg	20
20.E.76	3 - kg	20
20.E.90	3 1/2 - kg	20
20.E.100	4 - kg	20
20.E.125	5 - kg	20
20.E.155	6 - kg	20
20.E.175	7 - kg	20

CLAVO PUNTA PARIS ACINDAR



Código	Medida	Estuche
20.B.25	1 - kg	20
20.B.38	1 1/2 - kg	20
20.B.50	2 - kg	20
20.B.63	2 1/2 - kg	20
20.B.76	3 - kg	20
20.B.90	3 1/2 - kg	20
20.B.100	4 - kg	20
20.B.125	5 - kg	20
20.B.155	6 - kg	16
20.B.175	7 - kg	16
20.B.200	8 - kg	20

SIDERURGICOS

CLAVO CABEZA CHATA ACINDAR



Acindar
Grupo AcerosMittal

Código	Medida	Estuche
20.C.820	8-20 - kg	16
20.C.825	8-25 - kg	16
20.C.830	8-30 - kg	20
20.C.920	9-20 - kg	16
20.C.925	9-25 - kg	16
20.C.930	9-30 - kg	16
20.C.935	9-35 - kg	16
20.C.1025	10-25 - kg	16
20.C.1030	10-30 - kg	16
20.C.1035	10-35 - kg	20
20.C.1040	10-40 - kg	20
20.C.1230	12-30 - kg	0
20.C.1240	12-40 - kg	16
20.C.1250	12-50 - kg	0
20.C.1440	14-40 - kg	20
20.C.1450	14-50 - kg	0
20.C.1775	17-75 - kg	0

CLAVO CABEZA PERDIDA ACINDAR



Acindar
Grupo AcerosMittal

Código	Medida	Estuche
20.P.820	8-20 - kg	16
20.P.825	8-25 - kg	16
20.P.830	8-30 - kg	0
20.P.920	9-20 - kg	16
20.P.925	9-25 - kg	16
20.P.930	9-30 - kg	16
20.P.935	9-35 - kg	16
20.P.1025	10-25 - kg	20
20.P.1030	10-30 - kg	16
20.P.1035	10-35 - kg	16
20.P.1040	10-40 - kg	0
20.P.1225	12-25 - kg	0
20.P.1230	12-30 - kg	16
20.P.1235	12-35 - kg	16
20.P.1240	12-40 - kg	0
20.P.1450	14-50 - kg	0
20.P.1550	15-50 - kg	0
20.P.1660	16-63 - kg	16
20.P.1770	17-75 - kg	16
20.P.1440	14-40 - kg	20

CLAVOS CAJONEROS PULIDOS



Acindar
Grupo AcerosMittal

Código	Medida	Estuche
20.CC.1225	12-25 - kg	30
20.CC.1228	12-28 - kg	30
20.CC.1230	12-30 - kg	30
20.CC.1232	12-32 - kg	30
20.CC.1235	12-35 - kg	30
20.CC.1238	12-38 - kg	30
20.CC.1240	12-40 - kg	30
20.CC.1250	12-50 - kg	30
20.CC.1025	10-25 - kg	30
20.CC.1340	13-40 - kg	30
20.CC.1345	13-45 - kg	30
20.CC.1440	14-40 - kg	30
20.CC.1445	14-45 - kg	30
20.CC.1450	14-50 - kg	30
20.CC.1550	15-50 - kg	30
20.CC.1663	16-63 - kg	30
20.CC.1775	17-75 - kg	30
20.CC.18100	18-100 - kg	30
20.CC.18164	18-164 - kg	30
20.CC.18177	18-177 - kg	30

CLAVO ESPIRALADO CAJONERO



Acindar
Grupo AcerosMittal

Código	Medida	Estuche
20.EC.32	1.92-32 - kg	30
20.EC.38	1.92-38 - kg	30
20.EC.45	2.23-45 - kg	30
20.EC.50	2.54-50 - kg	30
20.EC.63	2.54-63 - kg	30
20.EC.75	2.54-76 - kg	30
20.EC.50.223	2.23-50 - kg	30

SOLDADURA

ALAMBRE MIG ACINDAR 70S-6



Código	Medida	Estuche
20.AWS.70S6.10	0.8mm - Rollo 15kgs	1
20.AWS.70S6.09	0.9mm - Rollo 15kgs	1
20.AWS.70S6.12	1.2mm - Rollo 15kgs	1
20.AWS.70S6.08	0.8mm - Rollo 15kgs	1

ALAMBRE CORESHIELD 11 FLUX



Código	Medida	Estuche
CON.C11.090	0.9mm Rollo 4.54kgs	1

ALAMBRE COBREDO ESAB OK AUTROD 12.51




Código	Medida	Estuche
ER-70S.18.09	0.9mm - Rollo 18 kg	1
ER-70S.18.120	1.2mm - Rollo 18 kg	1
ER-70S.5.08	0.8mm - Rollo 5 kg	1

ALAMBRE MIG FLUX GLADIATOR PRO



Código	Medida	Estuche
AM.FLUX.1.06	0.6mm - Rollo 1kg	1
AM.FLUX.1.08	0.8mm - Rollo 1kg	1
AM.FLUX.5.08	0.8mm - Rollo 5kgs	1
AM.FLUX.5.09	0.9mm - Rollo 5kgs	1
AM.FLUX.5.10	1mm - Rollo 5kgs	1
AM.FLUX.1.09	0.9mm - Rollo 1kg	1
AM.FLUX.1.10	1mm - Rollo 1kg	1
AM.FLUX.5.06	0.6mm - Rollo 5kgs	1

ALAMBRE NO COBREDO OK ARISTOROD 12.50



Código	Medida	Estuche
ER-AHH.18.09	0.9mm - Rollo 18 kg	1
ER-AHH.18.120	1.2mm - Rollo 18 kg	1

ALAMBRE MIG FLUX NEO



Código	Medida	Estuche
NEO.AM.FLUX.1.06	0.6mm - Rollo 1kg	1
NEO.AM.FLUX.1.08	0.8mm - Rollo 1kg	1
NEO.AM.FLUX.1.09	0.9mm - Rollo 1kg	1
NEO.AM.FLUX.1.10	1mm - Rollo 1kg	1
NEO.AM.FLUX.5.06	0.6mm - Rollo 5kgs	1
NEO.AM.FLUX.5.08	0.8mm - Rollo 5kgs	1
NEO.AM.FLUX.5.09	0.9mm - Rollo 5kgs	1
NEO.AM.FLUX.5.10	1mm - Rollo 5kgs	1

ALAMBRE MIG GLADIATOR PRO 70S-6



Código	Medida	Estuche
AM.70S6.5.06	0.6mm - Rollo 5kgs	1
AM.70S6.5.08	0.8mm - Rollo 5kgs	1
AM.70S6.5.09	0.9mm - Rollo 5kgs	1
AM.70S6.5.10	1mm - Rollo 5kgs	1
AM.70S6.15.08	0.8mm - Rollo 15kgs	15
AM.70S6.15.09	0.9mm - Rollo 15kgs	15
AM.70S6.15.12	1.2mm - Rollo 15kgs	15

SOLDADURA

ELECTRODO ACINDAR 13A



Código	Medida	Estuche
20.AWS.6013.2	2.00 mm - Kilo	25
20.AWS.6013.25	2.50 mm - Kilo	25
20.AWS.6013.325	3.25 mm - Kilo	25
20.AWS.6013.4	4.00 mm - Kilo	25

ELECTRODO CONARCO 13A



Código	Medida	Estuche
CON.6013.2	2.00 mm - Kilo	30
CON.6013.25	2.50 mm - Kilo	30
CON.6013.32	3.25 mm - Kilo	30
CON.6013.4	4.00 mm - Kilo	30

ELECTRODO ESAB OK 13A



Código	Medida	Estuche
OK.6013.2	2.00 mm - Kilo	20
OK.6013.25	2.50 mm - Kilo	20
OK.6013.32	3.25 mm - Kilo	20
OK.6013.4	4.00 mm - Kilo	20

ELECTRODO GLADIATOR PRO MMA 6013



Código	Medida	Caja	Estuche
ER.6013.2	2.00 mm - Kilo	0	5
ER.6013.25	2.50 mm - Kilo	0	5
ER.6013.32	3.25 mm - Kilo	0	5
ER.6013.4	4.00 mm - Kilo	0	5

ELECTRODO ESAB OK 18 BASICO



Código	Medida	Estuche
OK.7018.25	2.50 mm - Kilo	20
OK.7018.32	3.25 mm - Kilo	20
OK.7018.4	4.00 mm - Kilo	20
OK.7018.5	5.00 mm - Kilo	20

ELECTRODO TUNGSTENO TIG



Código	Medida	Caja
TT1.6	ROJA 1.6mm x 150mm	1
TT2.4	ROJA 2.4mm x 150mm	1
TT3.2	ROJA 3.2mm x 150mm	1
TP1.6	VERDE PURO 1.6mm x 150mm	1
TP2.4	VERDE PURO 2.4mm x 150mm	1
TP3.2	VERDE PURO 3.2mm x 150mm	1
TL1.6	DORADA Thorio 2% 1.6mm x 150mm	1
TL2.4	DORADA Thorio 2% 2.4mm x 150mm	1
TL3.2	DORADA Thorio 2% 3.2mm x 150mm	1